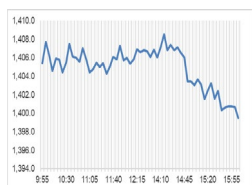


## Market Comment

Saravut Tachochavalit, Analyst  
TEL : +66 (2) 088-9754  
EMAIL : Saravut.ta@rhbgroupp.com

## รอบปัจจัยใหม่



|                 |           |
|-----------------|-----------|
| Open            | 1,403.27  |
| High            | 1,409.13  |
| Low             | 1,398.39  |
| Closed          | 1,400.21  |
| Chg.            | -1.25     |
| Chg.%           | -0.09     |
| Value (mn)      | 31,885.91 |
| P/E (x)         | 19.33     |
| P/BV (x)        | 1.40      |
| Yield (%)       | 3.23      |
| Market Cap (bn) | 17,433.75 |

|           |     |
|-----------|-----|
| Up        | 263 |
| Down      | 239 |
| Unchanged | 168 |

## SET 50-100 - MAI - Futures Index

|           |          |       |       |
|-----------|----------|-------|-------|
|           | Closed   | Chg.  | (%)   |
| SET 50    | 906.23   | -2.67 | -0.29 |
| SET 100   | 1,959.79 | -4.40 | -0.22 |
| S50_Con   | 903.50   | -1.90 | -0.21 |
| MAI Index | 311.82   | 1.72  | 0.55  |

## Trading Breakdown: Daily

|             |           |           |         |
|-------------|-----------|-----------|---------|
| (Bt,m)      | Buy       | Sell      | Net     |
| Institution | 6,644.10  | 5,713.85  | 930.25  |
| Proprietary | 1,804.00  | 1,511.34  | 292.66  |
| Foreign     | 15,074.44 | 15,435.12 | -360.68 |
| Local       | 8,319.67  | 9,181.90  | -862.23 |

## Trading Breakdown: Month to Date

|             |            |            |            |
|-------------|------------|------------|------------|
| (Bt,m)      | Buy        | Sell       | Net        |
| Institution | 91,269.25  | 82,525.06  | 8,744.16   |
| Proprietary | 47,313.26  | 49,765.56  | -2,452.34  |
| Foreign     | 379,341.91 | 389,809.88 | -10,467.95 |
| Local       | 240,780.55 | 236,604.43 | 4,176.10   |

## World Markets Index

|           |           |         |       |
|-----------|-----------|---------|-------|
|           | Closed    | Chg.    | (%)   |
| Dow Jones | 42,544.22 | -29.51  | -0.07 |
| NASDAQ    | 19,310.79 | -176.00 | -0.90 |
| FTSE 100  | 8,173.02  | 52.01   | 0.64  |
| Nikkei    | 39,894.54 | -386.62 | -0.96 |
| Hang Seng | 20,059.95 | 18.53   | 0.09  |

## Foreign Exchange Rates

|                |        |       |       |
|----------------|--------|-------|-------|
|                | Closed | Chg.  | (%)   |
| Baht (Onshore) | 34.27  | -0.01 | 0.02  |
| Yen            | 157.47 | 0.23  | -0.15 |
| Euro           | 1.04   | 0.00  | -0.06 |

## Commodities

|            |          |        |       |
|------------|----------|--------|-------|
|            | Closed   | Chg.   | (%)   |
| Oil: Brent | 74.11    | 0.16   | 0.21  |
| Oil: Dubai | 75.75    | 0.63   | 0.84  |
| Oil: Nymex | 71.72    | 0.73   | 1.03  |
| Gold       | 2,626.26 | 1.76   | 0.07  |
| Zinc       | 2,974.00 | -52.00 | -1.72 |
| BDIY Index | 997.00   | 3.00   | 0.30  |

Source: Bloomberg

ตลาดหุ้นสหรัฐฯ ปิดทำการ เนื่องในวันปีใหม่  
ตลาดหุ้นยุโรปปิดทำการ เนื่องในวันปีใหม่  
ตลาดน้ำมันวอร์คปิดทำการ เนื่องในวันปีใหม่  
ตลาดหุ้นไทยวันจันทร์ปรับลดลงคล้ายกับตลาดหุ้นในภูมิภาค ตาม sentiment ตลาดหุ้นสหรัฐฯ ที่มีแรงขายทำกำไรก่อนสิ้นปี สะท้อนนักลงทุนสหรัฐฯ เริ่มปิดความเสี่ยงสำหรับปีหน้า ทำให้ปรากฏการณ์ชานต้าครอส แรลตี้เริ่มไม่ขลังอีกต่อไป (ปรากฏการณ์ชานต้าครอสแรลตี้ ซึ่งโดยปกติตลาดหุ้นสหรัฐฯ จะปิดบวกราว 10 วันทำการ) เรามองด้วย valuation ที่ตั้งตัวของดัชนีหุ้น Nasdaq โดยเฉพาะหุ้นกลุ่มเทคโนโลยี ขณะที่อัตราผลตอบแทนพันธบัตรรัฐบาลสหรัฐฯ อายุ 10 ปี ปรับตัวขึ้นมาที่ระดับ 4.57% เป็นแรงกดดันต่อกลุ่มเทคโนโลยี และหุ้นเติบโต ซึ่งคาดว่าภาวะตลาดทั้งก่อนและหลังทรมปีขึ้นดำรงตำแหน่งประธานาธิบดีสหรัฐฯ น่าจะผันผวน ซึ่งรวมถึงหุ้นโลกด้วย (ปรากฏการณ์ชานต้าครอสแรลตี้ ซึ่งโดยปกติตลาดหุ้นสหรัฐฯ จะปิดบวกราว 10 วันทำการ) เรามองด้วย valuation ที่ตั้งตัวของดัชนีหุ้น Nasdaq โดยเฉพาะหุ้นกลุ่มเทคโนโลยี ขณะที่อัตราผลตอบแทนพันธบัตรรัฐบาลสหรัฐฯ อายุ 10 ปี ยังทรงตัวอยู่เหนือระดับ 4.50% ทำให้เป็นแรงกดดันต่อกลุ่มเทคโนโลยี และหุ้นเติบโต หุ้นไทยมีแรงขายทำกำไรในหุ้นขนาดใหญ่ที่มีผลต่อดัชนี เช่น DELTA จาก valuation ที่ตั้งตัว ขณะที่การทำ window dressing ได้ผ่านไปแล้วตั้งแต่วันศุกร์ที่ผ่านมา ทำให้มีแรงขายทำกำไรก่อนวันหยุดยาวในช่วงปีใหม่เพื่อปิดความเสี่ยงจากความผันผวนของตลาดหุ้นหลังปีใหม่

สำนักงานสถิติแห่งชาติจีน (NBS) รายงาน ดัชนีผู้จัดการฝ่ายจัดซื้อ (PMI) ภาคการผลิตเดือนธ.ค. ของจีนอยู่ที่ระดับ 50.1 ชะลอตัวลงจากระดับ 50.3 ในเดือนพ.ย. และต่ำกว่าที่ตลาดคาดไว้ที่ระดับ 50.3 ส่วนดัชนี PMI ภาคบริการ ซึ่งรวมถึงกิจกรรมในด้านการก่อสร้าง ปรับขึ้นแตะระดับ 52.2 ในเดือนธ.ค. จากระดับ 50.0 ในเดือนพ.ย. เรามองดัชนีภาคการผลิตจีนเป็นอีกหนึ่งปัจจัยสำคัญที่รัฐบาลจีนใช้พิจารณาว่าเศรษฐกิจจีนมีสัญญาณฟื้นตัวหรือไม่ นอกจากนี้ยังเป็นปัจจัยที่รองรับผลกระทบที่อาจเกิดจากการเก็บภาษีนำเข้าสินค้าเพิ่มเติมจากจีน จากนโยบายของนายโดนัลด์ ทรัมป์ ว่าที่ประธานาธิบดีสหรัฐฯ คนใหม่

ประธานาธิบดีจีนนายสี จิ้นผิง แสดงความเชื่อมั่นว่า ผลิตภัณฑ์มวลรวมภายในประเทศ (GDP) ของจีนจะขยายตัว 5% ในปี 2567 โดยเป็นการกล่าวสุนทรพจน์ในวันขึ้นปีใหม่ เมื่อพิจารณาในภาพรวมเศรษฐกิจจีนยังคงมีเสถียรภาพและมีพัฒนาการที่ดีขึ้น ขณะที่ความเสี่ยงในหลายภาคส่วนได้รับการแก้ไขอย่างมีประสิทธิภาพ การจ้างงานและเงินเฟ้อยังคงมีเสถียรภาพเช่นกัน ประธานาธิบดีสีได้เรียกร้องให้หน่วยงานที่เกี่ยวข้องเร่งดำเนินนโยบายเศรษฐกิจมหภาคแบบเชิงรุกมากขึ้น เพื่อกระตุ้นเศรษฐกิจให้ฟื้นตัวต่อไป ซึ่งก่อนหน้านั้นเจ้าหน้าที่ระดับสูงของจีนส่งสัญญาณว่า จีนมีความพร้อมที่จะออกมาตรการกระตุ้นเศรษฐกิจเพิ่มเติมเพื่อช่วยให้จีนสามารถรับมือกับผลกระทบจากมาตรการภาษีศุลกากรของนายทรัมป์

แนวโน้มตลาดหุ้นไทยวันนี้คาดว่า แกว่ง ค่าเงินบาทอ่อนค่าที่ 34.15 บาท/ดอลลาร์ นักลงทุนต่างชาติขายสุทธิตราสารหนี้ไทย 1.98 พันล้านบาท ขายสุทธิในตลาดหุ้นไทย 361 ล้านบาท มีสถานะ short ใน SET50 Index Futures 1.15 หมื่นสัญญา YTD วันทำการสุดท้ายของปี 2567 ของตลาดหุ้นสหรัฐฯ มีแรงขายทำกำไรออกมาต่อเนื่อง แต่ถ้านับรอบ 2 ปีที่ผ่านมาตลาดหุ้นสหรัฐฯ ปรับขึ้นต่อเนื่อง โดยเฉพาะดัชนี S&P500 พุ่งขึ้น 23.31% ในปี 2567 หลังจากเพิ่มขึ้น 24.2% ในปีก่อนหน้า รวม 2 ปีพุ่งขึ้น 53% ส่วนตลาดหุ้นไทยยังคงปรับลงเป็นปีที่ 2 ติดต่อกัน แม้ว่าปีนี้ปรับลงเล็กน้อยเพียง 1.12% แต่ถ้านับหุ้น DELTA ที่ทะยานขึ้นกว่า 73% หรือราว 65 บาท/หุ้น ก็คือ ช่วย SET ประมาณ 65 จุด ปีไหนที่เรายังคงหวังการฟื้นตัวจากการลงทุน FDI จากต่างชาติ เป็นบวกต่อหุ้นนิคมฯ WHA, AMATA กลุ่ม NEWCO ADVANC, INTUCH, GULF กลุ่มการเงินที่ได้ประโยชน์จากดอกเบี้ยปรับตัวลง MTC, SAWAD

## กลยุทธ์การลงทุน

Trading: แนะนำ ปิดต่ำกว่าระดับ 1,380 จุด แนะนำขายหรือ  
ชะลอเก็งกำไร

**Technical Analyzer**

Saravut Tachochavalit, Analyst  
 TEL : +66 (2) 088 9999 Ext. 9754  
 EMAIL : Saravut.ta@rhbgroup.com

**SET Index**

**ดูแกว่ง**

**Figure 1 : SET Index daily chart**



Source: RHB, Aspen

SET Index ปิดที่ 1,400.21 จุด -1.25 จุด มูลค่าการซื้อขาย 31,842 ล้านบาท เพิ่มขึ้นเมื่อเทียบกับปริมาณการซื้อขายวันก่อนหน้า โดยนักลงทุนต่างประเทศขายสุทธิ 361 ล้านบาท และขายสุทธิ 147,940 ล้านบาท YTD

ระยะกลาง : SET Index อยู่ในช่วงสร้างฐานใหม่ SET ยังคงปิดเหนือระดับ 1,380 จุดในเดือนที่ผ่านมา ทำให้หวังผลฟื้นตัวขึ้นไปแถว ๆ 1,445 จุด c แต่ถ้าในระหว่างเดือนม.ค. นี้ SET กลับมาปิดต่ำกว่า 1,380 จุดอีก เชื่อว่า SET จะถอยกลับลงไปตั้งหลักแถว ๆ 1,330-1,320 จุด สำหรับทิศทางในไตรมาส 1/2568 คาดว่ากรอบของ SET จะอยู่ระหว่าง 1,332-1,470 จุด สัปดาห์นี้คาดว่าแกว่งในกรอบ 1,380-1,417 จุด แนะนำ ลงซื้อ ขึ้นขาย

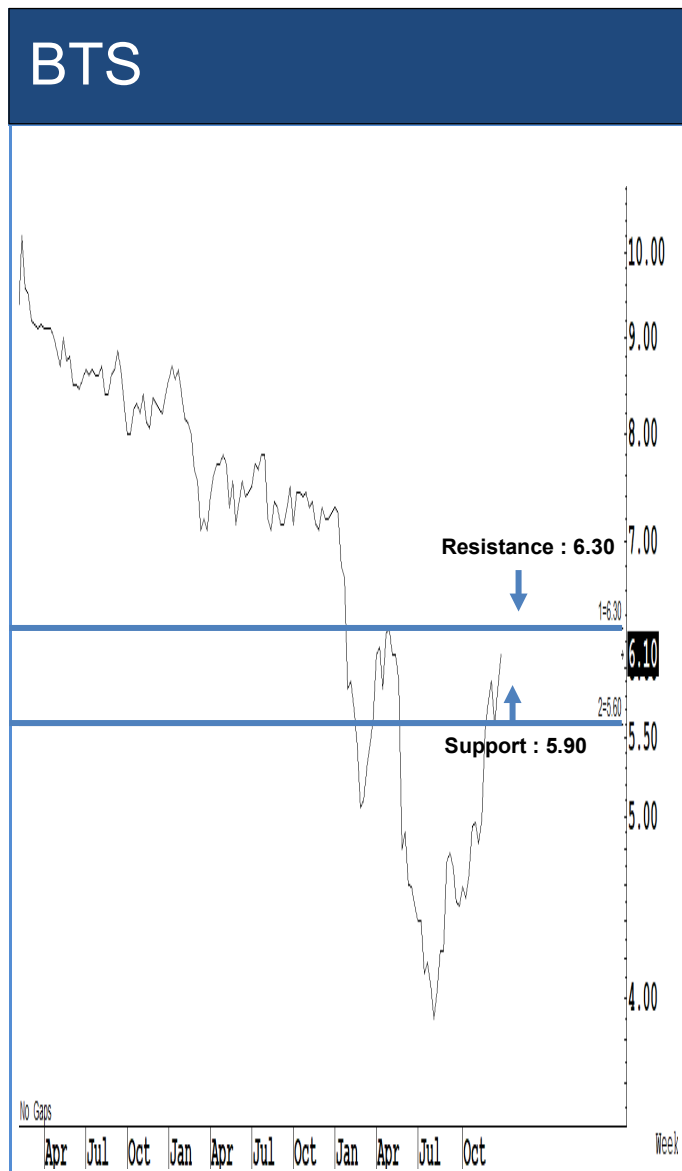
ระยะสั้น : SET Index ปิดลบ ระหว่างวันปรับตัวขึ้นไปแถว ๆ 1,409 จุด ก่อนที่จะถูกขายกลับลงมาในช่วงท้ายตลาด สั้น ๆ ตีกลับไม่ข้ามแถว ๆ 1,412-1,417 จุด แนะนำขายเพื่อหวังผลซื้อกลับเมื่ออ่อนตัว SET จะมีลุ้นไปต่อเมื่อกลับขึ้นไปปิดเหนือ 1,415 จุดเป็นอย่างน้อย ถ้ายังปิดไม่ได้เน้นขายไว้ก่อน รอบนี้ถ้าปิดต่ำกว่า 1,392 จุดอีก แนะนำ ชะลอแก๊งกำไร

Saravut Tachochavalit, Analyst  
 TEL : +66 (2) 088 9999 Ext. 9754  
 EMAIL : [Saravut.ta@rhbgroup.com](mailto:Saravut.ta@rhbgroup.com)

# Trading Stocks

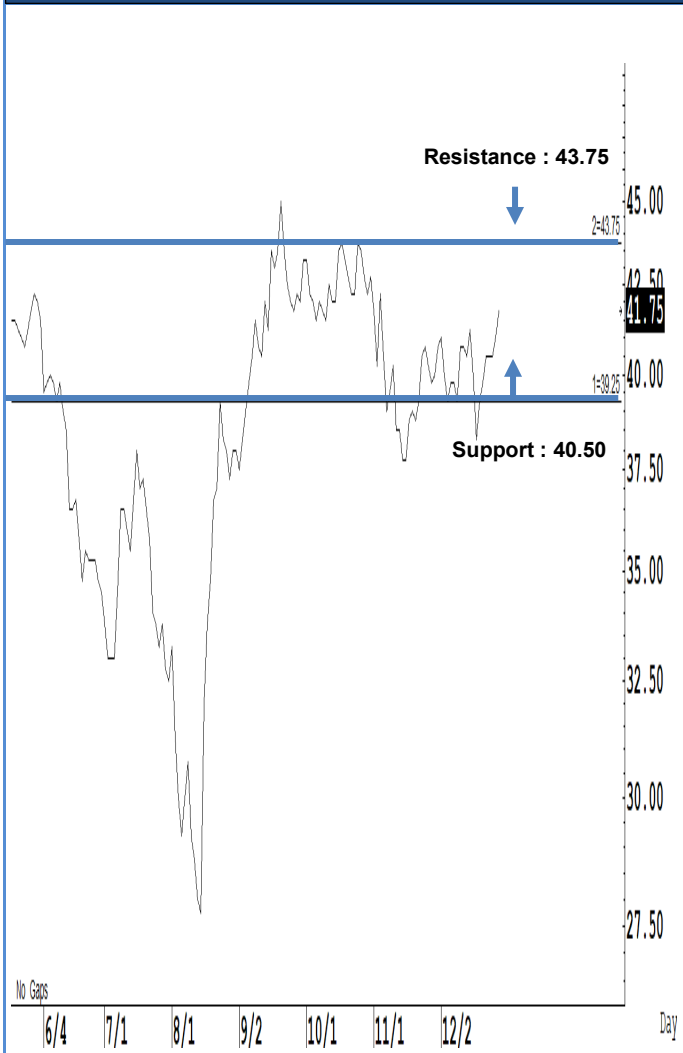


ระยะสั้นแกว่งในกรอบ sideway up ระหว่าง 9.70-10.50 บาท แนะนำ ลงซื้อ ขึ้นขายในกรอบดังกล่าว ส่วนจุดตัดขาดทุนจะอยู่ที่ 9.60 บาท



ระยะสั้นแกว่งในกรอบ sideway ระหว่าง 5.90-6.30 บาท แนะนำ ลงซื้อ ขึ้นขายในกรอบดังกล่าว ส่วนจุดตัดขาดทุนจะอยู่ที่ 5.70 บาท

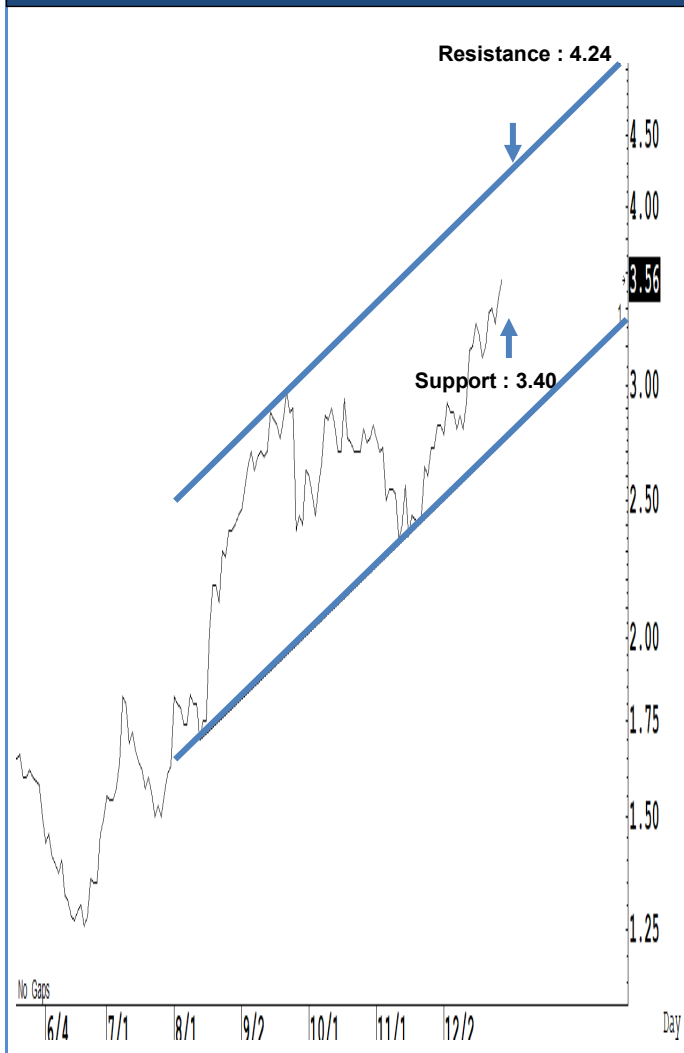
# SAWAD



Source: RHB, Bloomberg

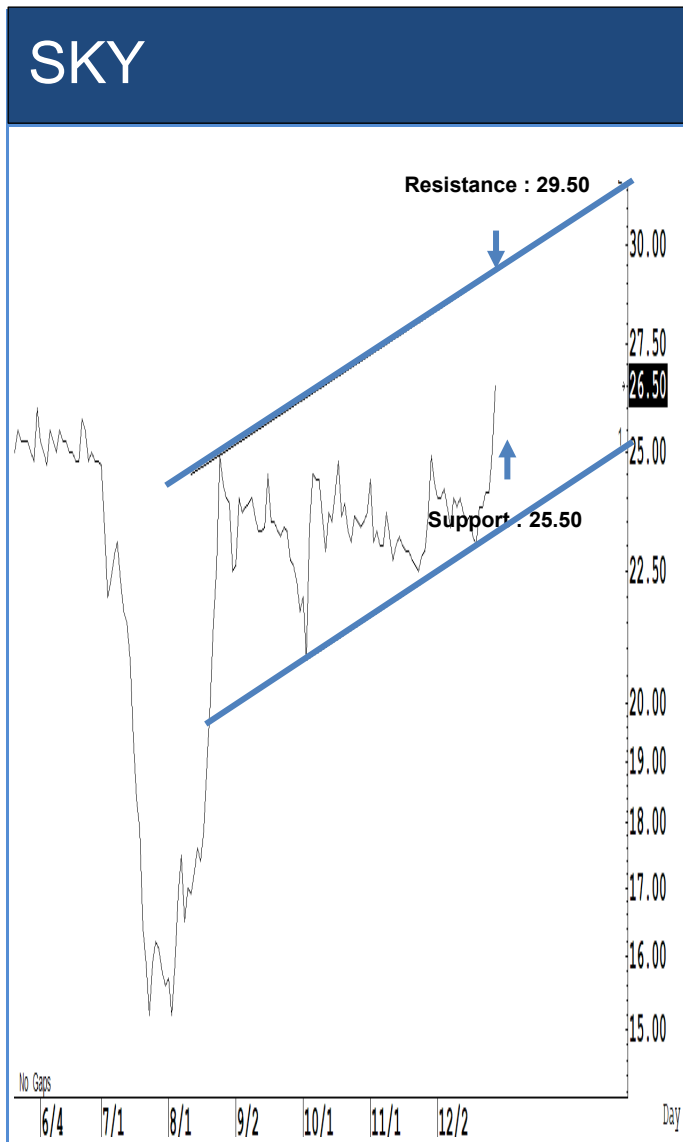
ระยะสั้นแกว่งในกรอบ sideways ระหว่าง 40.50-43.75 บาท แนะนำ ลงซื้อ ขึ้นขาย ในกรอบดังกล่าว ส่วนจุดตัดขาดทุนจะอยู่ที่ 40 บาท

# VGI



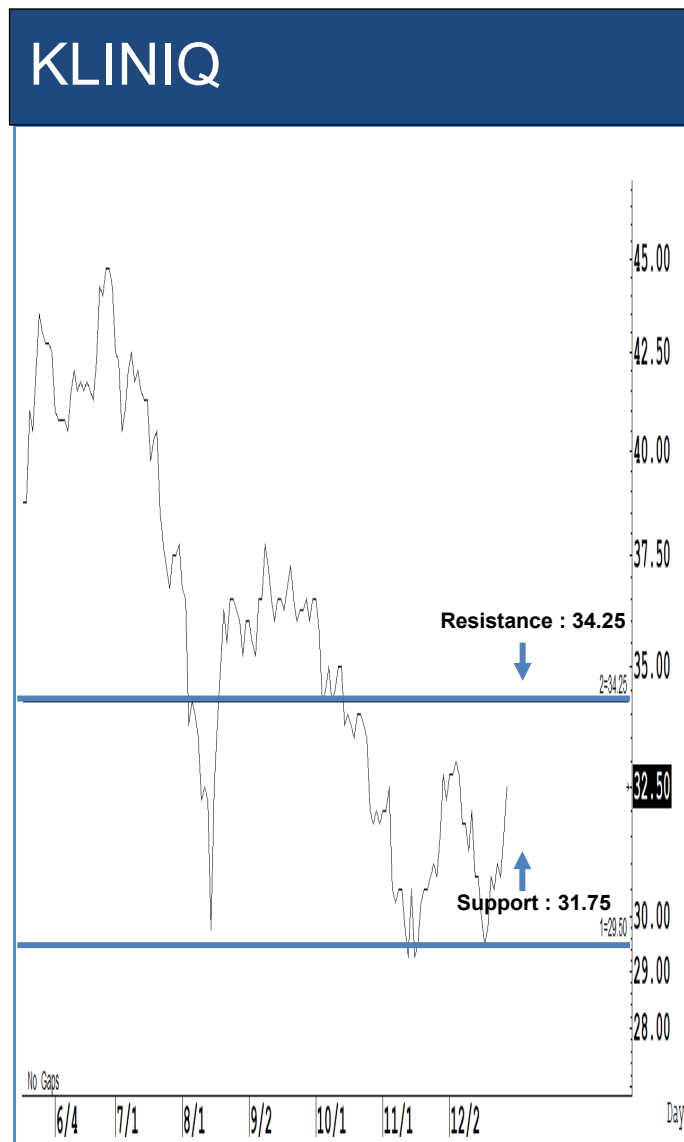
Source: RHB, Bloomberg

ระยะสั้นแกว่งในกรอบ sideways up ระหว่าง 3.40-4.24 บาท แนะนำ ลงซื้อ ขึ้นขาย ในกรอบดังกล่าว ส่วนจุดตัดขาดทุนจะอยู่ที่ 3.30 บาท



Source: RHB, Bloomberg

ระยะสั้นแกว่งในกรอบ **sideway up** ระหว่าง 25.50-29.50 บาท แนะนำ ลงซื้อ ขึ้นขายในกรอบดังกล่าว ส่วนจุดตัดขาดทุนจะอยู่ที่ 25 บาท



Source: RHB, Bloomberg

ระยะสั้นแกว่งในกรอบ **sideway** ระหว่าง 31.75-34.25 บาท แนะนำ ลงซื้อ ขึ้นขายในกรอบดังกล่าว ส่วนจุดตัดขาดทุนจะอยู่ที่ 31 บาท

## Key Stock News (ที่มา : สำนักข่าวอิไฟแนนซ์ไทย)

ตลท.เตือนนักลงทุนจับตา CV เรื่องแต่งการตั้งกรรมการตรวจสอบชุดใหม่

ตลท. เตือนผู้ลงทุน-ผู้ถือหุ้น จับตาการแต่งตั้งกรรมการตรวจสอบ CV 3 ท่าน แทนที่ทยอยลาออกจากติดภาคกิจอื่น ซึ่งตำแหน่งกรรมการตรวจสอบมีบทบาทสำคัญต่อบริษัท

ก.ล.ต.-ThaiBMA ร่วมปรับปรุงข้อกำหนดสิทธิออกหุ้นกู้-ผู้ถือหุ้นกู้ เริ่มใช้ 1 เม.ย.68

ก.ล.ต. และ ThaiBMA ร่วมเผยแพร่ตัวอย่างข้อกำหนดสิทธิฉบับปรับปรุง ผู้ถือหุ้นกู้และผู้ถือหุ้นกู้ เริ่มใช้บังคับ 1 เมษายน 68 เป็นต้นไป

ASPS ประเมินแรงขาย LTF ช่วง ม.ค.นี้ที่ 1.5-2 หมื่นลบ. กดดัน SET ตั้งแต่ต้นปี 68

ASPS ประเมิน ปี 68 เม็ดเงิน LTF พร้อมขายสูงขึ้นไป 2.3 แสนลบ. ประเด็นเดือนม.ค.ประมาณ 1.5-2 หมื่นลบ. ซึ่งแรงซื้อกองทุน THAIESG อาจชดเชยได้ไม่มากพอ กดดัน SET ตั้งแต่ต้นปี

SCM แจง 2 ผู้ถือหุ้นใหญ่ขายหุ้น "สิทธรวิริ" เหลือถือ 5.77%-"นพกฤษฎี" เหลือถือ 14.16%

SCM แจง 2 ผู้ถือหุ้นรายใหญ่ "สิทธรวิริ" ขายหุ้นเหลือถือ 5.77% จากเดิม 34.75% ขณะที่ "นพกฤษฎี" เหลือถือหุ้น 14.16% จากเดิม 22.879%

YLG คาดทองโลกปี 68 และ 3,000 เหรียญ รับตีมันต์จากธนาคารกลางฟุง - นโยบายกลุ่ม BRICS หนุน

YLG ยังมองเป้าทองคำปี 68 ไปต่อสู่ 3,000 เหรียญ ทองไทยมีลุ้นแตะ 5 หมื่นบาท หนุนจากกลุ่ม BRICS เตรียมใช้สกุลเงินดิจิทัลที่มีทองคำหนุนหลัง-ธนาคารกลางซื้อต่อเนื่อง-นโยบายดอกเบี้ยขาลง

ส่องความเห็นโบรกฯ หลัง PTTEP เปิดดงบลงทุน 5 ปีรอบใหม่ 3.36 หมื่นล้านดอลลาร์

เปิดมุมมองนักวิเคราะห์ ต่อหุ้น PTTEP หลังเผยงบลงทุน 5 ปี มูลค่า 3.36 หมื่นล้านดอลลาร์ พร้อมใจปรับประมาณราคาเป้าหมายลงกรอบ 140 - 169 บ./หุ้น สะท้อนปริมาณขายลด ต้นทุนต่อหน่วยเพิ่ม โบรกฯ ส่วนใหญ่แนะซื้อรับปันผลสูง

AOT ยัน"แจจเจอร์"ออกจากสุวรรณภูมิ ไม่มีรายงานสภาพผิดปกติ ย้ำดูแลความปลอดภัยเต็มที่

AOT เผย "แจจเจอร์" ออกจากสุวรรณภูมิ ไม่มีรายงานสภาพผิดปกติ ทั้งในส่วนของอากาศยานและสภาพทางวิ่ง ย้ำ AOT ให้ความสำคัญสูงสุดต่อความปลอดภัยของอากาศยานและผู้โดยสาร

ธปท.ผนักปง.ยกระดับแนวทางทำธุรกรรมกับประเทศเสี่ยงสูง ป้องกันการฟอกเงิน-ก่อการร้าย

ธปท. ร่วมกับ สำนักงานปง. ยันไทยไม่สนับสนุนการทำธุรกรรมเกี่ยวกับฟอกเงิน-ก่อการร้าย พร้อมยกระดับนโยบายของสถาบันการเงิน เกี่ยวกับการทำธุรกรรมกับประเทศเสี่ยงสูง-ดูแลความเสี่ยงเกี่ยวกับการคว่ำบาตร

กรุงศรี คาดกรอบเงินบาทสัปดาห์นี้ 33.75-34.50 บ./ดอลลาร์ จับตาบอนด์ยีลด์ สหรัฐฯ

ธ.กรุงศรี คาดเงินบาทสัปดาห์นี้ซื้อขายในกรอบ 33.75-34.50 บาท/ดอลลาร์ จับตาบอนด์ยีลด์สหรัฐฯ

รัฐบาลคาดเงินสะพัดช่วงเทศกาลปีใหม่ 6.2 หมื่นลบ. - นักท่องเที่ยวเข้าไทย 1.56 ล้านคน

โฆษกรัฐบาล เผย เทศกาล 'ส่งท้ายปีเก่า ต้อนรับปีใหม่' ทั่วประเทศ มั่นใจกระตุ้นเศรษฐกิจ โภจรายได้แตะ 6.2 หมื่นล้านบาท ดึงต่างชาติเข้าไทย 1.56 ล้านคน มองกระตุ้นทั้งเศรษฐกิจ-การท่องเที่ยวคึกคัก

## ข้อมูลธุรกรรมขายชอร์ต (Short Sales)

| หลักทรัพย์ | ---ปริมาณหุ้นที่ขายชอร์ต (หุ้น)--- |           |            | ---มูลค่าการขายชอร์ต (บาท)--- |            |            | ----ปริมาณการขายชอร์ตที่ยังไม่ได้ซื้อคืน (หุ้น) ณ วันที่ 30/12/2567--- |             |             |      |
|------------|------------------------------------|-----------|------------|-------------------------------|------------|------------|--|-------------|-------------|------|
|            | Local                              | NVDR      | ทั้งหมด    | Local                         | NVDR       | ทั้งหมด    | Local  | NVDR        | ทั้งหมด     | %    |
| TTB        | 22,438,600                         | 9,200,400 | 31,639,000 | 41,522,563                    | 17,020,784 | 58,543,347 | 161,163,600  | 248,933,200 | 410,096,800 | 0.42 |
| IRPC       | 495,000                            | 4,192,200 | 4,687,200  | 612,392                       | 5,166,450  | 5,778,842  | 59,438,700   | 182,030,300 | 241,469,000 | 1.18 |
| BEM        | 278,700                            | 576,200   | 854,900    | 2,002,150                     | 4,120,190  | 6,122,340  | 15,312,600   | 187,353,996 | 202,666,596 | 1.33 |
| AWC        | 770,300                            | 586,200   | 1,356,500  | 2,732,196                     | 2,079,242  | 4,811,438  | 41,654,600   | 152,721,120 | 194,375,720 | 0.61 |
| BTS        | 646,600                            | 2,674,400 | 3,321,000  | 3,817,735                     | 16,003,340 | 19,821,075 | 18,083,400   | 152,848,178 | 170,931,578 | 1.06 |
| WHA        | 3,002,100                          | 2,292,500 | 5,294,600  | 16,592,865                    | 12,613,520 | 29,206,385 | 99,209,200   | 58,471,000  | 157,680,200 | 1.05 |
| BANPU      | 2,933,600                          | 779,000   | 3,712,600  | 17,725,805                    | 4,701,270  | 22,427,075 | 34,000,800   | 101,933,366 | 135,934,166 | 1.36 |
| HMPRO      | 643,400                            | 806,600   | 1,450,000  | 6,087,740                     | 7,594,640  | 13,682,380 | 8,233,200  | 110,493,100 | 118,726,300 | 0.9  |
| AOT        | 247,200                            | 948,700   | 1,195,900  | 14,927,600                    | 57,371,300 | 72,298,900 | 8,765,900  | 92,883,800  | 101,649,700 | 0.71 |
| PTT        | -                                  | -         | -          | -                             | -          | -          | 10,112,700   | 75,837,100  | 85,949,800  | 0.3  |
| JAS        | 100                                | -         | 100        | 214                           | -          | 214        | 14,275,657   | 68,441,942  | 82,717,599  | 0.96 |
| SPRC       | 720,300                            | 218,700   | 939,000    | 4,755,145                     | 1,442,785  | 6,197,930  | 11,728,600   | 67,790,483  | 79,519,083  | 1.83 |
| SIRI       | 6,317,600                          | 1,132,800 | 7,450,400  | 11,373,455                    | 2,028,987  | 13,402,442 | 20,840,300   | 58,477,100  | 79,317,400  | 0.46 |
| BDMS       | 498,300                            | 337,300   | 835,600    | 12,235,480                    | 8,272,420  | 20,507,900 | 8,328,500  | 64,335,600  | 72,664,100  | 0.46 |
| LH         | 794,400                            | 108,200   | 902,600    | 4,011,720                     | 546,410    | 4,558,130  | 28,121,500   | 44,016,998  | 72,138,498  | 0.6  |
| MINT       | 280,500                            | 354,500   | 635,000    | 7,372,875                     | 9,245,350  | 16,618,225 | 3,193,000  | 65,361,532  | 68,554,532  | 1.21 |
| PTTGC      | 352,400                            | 42,500    | 394,900    | 8,602,530                     | 1,037,000  | 9,639,530  | 9,950,500  | 57,648,600  | 67,599,100  | 1.5  |
| CPALL      | 666,700                            | 195,500   | 862,200    | 37,305,525                    | 10,922,000 | 48,227,525 | 2,138,500  | 58,918,453  | 61,056,953  | 0.68 |
| EA         | 987,700                            | 1,868,500 | 2,856,200  | 3,907,240                     | 7,381,174  | 11,288,414 | 17,779,600   | 42,626,800  | 60,406,400  | 1.63 |
| VGI        | 3,529,400                          | 93,100    | 3,622,500  | 12,389,306                    | 329,440    | 12,718,746 | 21,864,300   | 37,388,519  | 59,252,819  | 0.3  |
| OR         | 211,000                            | 110,900   | 321,900    | 2,829,980                     | 1,487,080  | 4,317,060  | 15,805,500   | 41,197,500  | 57,003,000  | 0.48 |
| KTB        | 367,000                            | -         | 367,000    | 7,743,700                     | -          | 7,743,700  | 4,690,300  | 46,402,837  | 51,093,137  | 0.37 |
| CHG        | 104,500                            | 57,200    | 161,700    | 255,420                       | 139,568    | 394,988    | 20,360,700   | 29,494,490  | 49,855,190  | 0.45 |
| GULF       | 68,800                             | 174,100   | 242,900    | 4,141,925                     | 10,447,550 | 14,589,475 | 4,538,800  | 44,718,900  | 49,257,700  | 0.42 |
| SUPER      | -                                  | -         | -          | -                             | -          | -          | 6,193,600  | 38,020,600  | 44,214,200  | 0.16 |
| TOP        | 669,100                            | 172,800   | 841,900    | 18,693,200                    | 4,817,350  | 23,510,550 | 13,733,800   | 29,738,646  | 43,472,446  | 1.95 |
| QH         | 513,400                            | 255,400   | 768,800    | 878,115                       | 437,445    | 1,315,560  | 8,531,800  | 34,672,199  | 43,203,999  | 0.4  |
| CRC        | 187,100                            | 210,200   | 397,300    | 6,453,675                     | 7,227,275  | 13,680,950 | 3,910,600  | 34,216,226  | 38,126,826  | 0.63 |
| CPF        | 28,000                             | 271,400   | 299,400    | 641,230                       | 6,229,780  | 6,871,010  | 1,380,600  | 36,633,700  | 38,014,300  | 0.45 |
| GLOBAL     | 381,200                            | 47,900    | 429,100    | 5,353,470                     | 672,870    | 6,026,340  | 13,439,300   | 21,979,164  | 35,418,464  | 0.68 |
| PTTEP      | 52,600                             | 1,200     | 53,800     | 6,276,200                     | 143,900    | 6,420,100  | 442,800  | 34,080,800  | 34,523,600  | 0.87 |
| BCH        | 651,100                            | 21,800    | 672,900    | 9,952,860                     | 336,900    | 10,289,760 | 16,650,100   | 15,717,303  | 32,367,403  | 1.3  |
| OSP        | 102,600                            | 30,100    | 132,700    | 2,186,400                     | 644,140    | 2,830,540  | 9,748,700  | 22,448,900  | 32,197,600  | 1.07 |
| DELTA      | 164,800                            | 196,600   | 361,400    | 25,573,550                    | 30,326,600 | 55,900,150 | 3,401,900  | 28,478,100  | 31,880,000  | 0.26 |
| BGRIM      | 40,300                             | 10,800    | 51,100     | 781,820                       | 209,520    | 991,340    | 13,127,000   | 18,217,100  | 31,344,100  | 1.2  |
| BJC        | 45,200                             | 31,800    | 77,000     | 1,065,500                     | 752,910    | 1,818,410  | 24,773,300   | 6,203,600   | 30,976,900  | 0.77 |
| THANI      | 4,300                              | 4,600     | 8,900      | 6,880                         | 7,318      | 14,198     | 419,000  | 29,906,695  | 30,325,695  | 0.49 |
| IVL        | 770,600                            | 214,600   | 985,200    | 19,471,725                    | 5,418,650  | 24,890,375 | 7,518,600  | 20,378,900  | 27,897,500  | 0.5  |
| MTC        | 278,800                            | 34,800    | 313,600    | 13,437,225                    | 1,676,650  | 15,113,875 | 10,305,400   | 14,625,000  | 24,930,400  | 1.18 |

Source: SETSMART

## ข้อมูลแบบรายงานการเปลี่ยนแปลงการถือหลักทรัพย์และสัญญาซื้อขายล่วงหน้าของผู้บริหาร (แบบ 59) (Change of Management Holdings)

| ชื่อบริษัท                                   | ชื่อผู้บริหาร                | ความสัมพันธ์  | ประเภทหลักทรัพย์                  | วันที่ได้มา/<br>จำหน่าย | จำนวน       | ราคา | วิธีการได้มา/<br>จำหน่าย |
|--|------------------------------|---|-----------------------------------|-------------------------|-------------|------|--------------------------|
| JR   | นาย จรัญ วิวัฒน์เจษฎาวุฒิ    | ผู้รายงาน   | หุ้นสามัญ                         | 30/12/2567              | 8,700       | 2.09 | ซื้อ                     |
| JR   | นาย ชีรนนท์ วิวัฒน์เจษฎาวุฒิ | ผู้รายงาน   | หุ้นสามัญ                         | 27/12/2567              | 29,600      | 2.11 | ซื้อ                     |
| JR   | นาย ชีรนนท์ วิวัฒน์เจษฎาวุฒิ | คู่สมรส/ผู้ที่อยู่กิน<br>ด้วยกันฉันสามี<br>ภริยา (นาง นวพร<br>วิวัฒน์เจษฎาวุฒิ)   | หุ้นสามัญ                         | 27/12/2567              | 9,600       | 2.07 | ซื้อ                     |
| JR   | นาย ชีรนนท์ วิวัฒน์เจษฎาวุฒิ | ผู้รายงาน   | หุ้นสามัญ                         | 30/12/2567              | 43,100      | 2.11 | ซื้อ                     |
| JR   | นาย ชีรนนท์ วิวัฒน์เจษฎาวุฒิ | คู่สมรส/ผู้ที่อยู่กิน<br>ด้วยกันฉันสามี<br>ภริยา (นาง นวพร<br>วิวัฒน์เจษฎาวุฒิ)   | หุ้นสามัญ                         | 30/12/2567              | 3,100       | 2.08 | ซื้อ                     |
| SCM  | นาย นพกฤษฏ์ นิธิเลิศวิจิตร   | ผู้รายงาน   | หุ้นสามัญ                         | 26/12/2567              | 3,861,400   | 0.88 | ขาย                      |
| SCM  | นาย นพกฤษฏ์ นิธิเลิศวิจิตร   | ผู้รายงาน   | หุ้นสามัญ                         | 27/12/2567              | 40,638,600  | 0.77 | ขาย                      |
| SCM  | นาย นพกฤษฏ์ นิธิเลิศวิจิตร   | ผู้รายงาน   | ใบสำคัญแสดงสิทธิที่จะ<br>ซื้อหุ้น | 30/12/2567              | 4,733,333   | 0.21 | ขาย                      |
| SCM  | นาย สิทธวีร์ เกียรติชวนันต์  | ผู้รายงาน   | หุ้นสามัญ                         | 26/12/2567              | 11,668,000  | 0.89 | ขาย                      |
| SCM  | นาย สิทธวีร์ เกียรติชวนันต์  | ผู้รายงาน   | หุ้นสามัญ                         | 27/12/2567              | 1,145,600   | 0.77 | ขาย                      |
| SCM  | นาย สิทธวีร์ เกียรติชวนันต์  | ผู้รายงาน   | หุ้นสามัญ                         | 27/12/2567              | 135,556,800 | 0.77 | ขาย                      |
| CFRESH                                       | นาย ไพโรจน์ ยางทอง           | ผู้รายงาน   | หุ้นสามัญ                         | 30/12/2567              | 100,000     | 1.16 | ขาย                      |
| TATG   | นาย คาวุธ หฤทัย              | คู่สมรส/ผู้ที่อยู่กิน<br>ด้วยกันฉันสามี<br>ภริยา (นางประไพ<br>รัตน์ หฤทัย)  | หุ้นสามัญ                         | 30/12/2567              | 50,000      | 1.19 | ขาย                      |
| สกาย ไอซีที<br>จำกัด<br>(มหาชน)<br>บมจ.(SKY) | นาย รัช ตันตน์นตา            | ผู้รายงาน   | หุ้นสามัญ                         | 26/12/2567              | 10,000      | 24   | ขาย                      |
| SPA  | นาย ภูมิพันธ์ บุญญาปะมัย     | นิติบุคคลซึ่ง<br>ผู้จัดทำรายงาน คู่<br>สมรสหรือผู้ที่อยู่<br>กินด้วยกันฉันสามี<br>ภริยา และบุตรที่ยัง<br>ไม่บรรลุนิติภาวะ<br>ถือหุ้นรวมกันเกิน<br>ร้อยละ 30 ของ<br>จำนวนสิทธิออก<br>เสียงทั้งหมด และมี<br>สัดส่วนการถือหุ้น<br>มากที่สุด (บริษัท<br>ทีเคไอ เพอร์<br>เพชชวล จำกัด) | หุ้นสามัญ                         | 30/12/2567              | 1,586,200   | 6.73 | ซื้อ                     |



## ข้อมูลแบบรายงานการเปลี่ยนแปลงการถือหลักทรัพย์และสัญญาซื้อขายล่วงหน้าของผู้บริหาร (แบบ 59) (ต่อ) (Change of Management Holdings)

| ชื่อบริษัท | ชื่อผู้บริหาร                     | ความสัมพันธ์   | ประเภทหลักทรัพย์ | วันที่ได้มา/<br>จำหน่าย | จำนวน     | ราคา | วิธีการได้มา/<br>จำหน่าย |
|------------|-----------------------------------|--|------------------|-------------------------|-----------|------|--------------------------|
| SPA        | นาย ภูมิพันธ์ บุญญาปะมัย          | นิติบุคคลซึ่ง<br>ผู้จัดทำรายงาน คู่<br>สมรสหรือผู้ที่อยู่<br>กินด้วยกันฉันสามี<br>ภริยา และบุตรที่ยัง<br>ไม่บรรลุนิติภาวะ<br>ถือหุ้นรวมกันเกิน<br>ร้อยละ 30 ของ<br>จำนวนสิทธิออก<br>เสียงทั้งหมด และมี<br>สัดส่วนการถือหุ้น<br>มากที่สุด (บริษัท<br>ทีเคไอ เพอร์<br>เพชชวล จำกัด)<br>นิติบุคคลซึ่ง<br>ผู้จัดทำรายงาน คู่<br>สมรสหรือผู้ที่อยู่<br>กินด้วยกันฉันสามี<br>ภริยา และบุตรที่ยัง<br>ไม่บรรลุนิติภาวะ<br>ถือหุ้นรวมกันเกิน<br>ร้อยละ 30 ของ<br>จำนวนสิทธิออก<br>เสียงทั้งหมด และมี<br>สัดส่วนการถือหุ้น<br>มากที่สุด (บริษัท<br>ทีเคไอ เพอร์<br>เพชชวล จำกัด) | หุ้นสามัญ        | 30/12/2567              | 1,037,100 | 6.64 | ซื้อ                     |
| SPA        | นาย ภูมิพันธ์ บุญญาปะมัย          | นิติบุคคลซึ่ง<br>ผู้จัดทำรายงาน คู่<br>สมรสหรือผู้ที่อยู่<br>กินด้วยกันฉันสามี<br>ภริยา และบุตรที่ยัง<br>ไม่บรรลุนิติภาวะ<br>ถือหุ้นรวมกันเกิน<br>ร้อยละ 30 ของ<br>จำนวนสิทธิออก<br>เสียงทั้งหมด และมี<br>สัดส่วนการถือหุ้น<br>มากที่สุด (บริษัท<br>ทีเคไอ เพอร์<br>เพชชวล จำกัด)<br>นิติบุคคลซึ่ง<br>ผู้จัดทำรายงาน คู่<br>สมรสหรือผู้ที่อยู่<br>กินด้วยกันฉันสามี<br>ภริยา และบุตรที่ยัง<br>ไม่บรรลุนิติภาวะ<br>ถือหุ้นรวมกันเกิน<br>ร้อยละ 30 ของ<br>จำนวนสิทธิออก<br>เสียงทั้งหมด และมี<br>สัดส่วนการถือหุ้น<br>มากที่สุด (บริษัท<br>ทีเคไอ เพอร์<br>เพชชวล จำกัด) | หุ้นสามัญ        | 30/12/2567              | 888,800   | 6.75 | ซื้อ                     |
| IP         | นาย ตฤณวรรธน์ อนินธิพันธ์         | ผู้รายงาน  | หุ้นสามัญ        | 30/12/2567              | 60,000    | 3.22 | ซื้อ                     |
| EASON      | นางสาว เพชรรัตน์ เอกแสงกุล        | ผู้รายงาน  | หุ้นสามัญ        | 27/12/2567              | 450,000   | 1.11 | ซื้อ                     |
| EASON      | นางสาว เพชรรัตน์ เอกแสงกุล        | ผู้รายงาน  | หุ้นสามัญ        | 30/12/2567              | 450,000   | 1.11 | ซื้อ                     |
| MVP        | นางสาว ประพิมพรรณ เลิศศิริ<br>สิน | ผู้รายงาน  | หุ้นสามัญ        | 27/12/2567              | 265,000   | 0.65 | ซื้อ                     |
| AMR        | นาย ณัฐรัชย์ ศิริโก               | คู่สมรส/ผู้ที่อยู่กิน<br>ด้วยกันฉันสามี<br>ภริยา (นางสัจ<br>จมนี ศิริโก)   | หุ้นสามัญ        | 30/12/2567              | 900       | 0.95 | ซื้อ                     |

Source: [www.sec.or.th](http://www.sec.or.th)

หมายเหตุ : \* กรณีที่บริษัทมีผู้บริหารเป็นคู่สมรสกัน ถ้ามีการซื้อขายหลักทรัพย์ คู่สมรสทั้ง 2 คน จะมีหน้าที่ต้องรายงาน ซึ่งจะทำให้เกิดการแสดงรายการซ้ำซ้อนกัน เช่น นาย A และนาง B เป็นคู่สมรสกันและเป็นผู้บริหารของ บมจ. AB ทั้งคู่ ถ้านาย A ซื้อหุ้น AB 1 รายการ การแสดงข้อมูลจะเป็น 2 รายการดังนี้ รายการที่ 1 นาย A ผู้จัดทำ ซื้อหุ้น รายการที่ 2 นาง B คู่สมรส ซื้อหุ้น จึงขอให้ใช้ข้อมูลด้วยความระมัดระวัง

## แบบรายงานการได้มาหรือจำหน่ายหลักทรัพย์ของกิจการ (แบบ 246-2) (Corporate Share Trade)

| หลักทรัพย์ | ชื่อผู้ได้มา/จำหน่าย                       | วิธีการ | ประเภท<br>หลักทรัพย์ | % ก่อน<br>ได้มา/<br>จำหน่าย | %<br>ได้มา/<br>จำหน่าย | % หลัง<br>ได้มา/<br>จำหน่าย | วันที่ได้มา/<br>จำหน่าย | % ก่อน<br>ได้มา/<br>จำหน่าย<br>(กลุ่ม) | %<br>ได้มา/<br>จำหน่าย<br>(กลุ่ม) | % หลัง<br>ได้มา/<br>จำหน่าย<br>(กลุ่ม) |
|------------|--|---------|----------------------|-----------------------------|------------------------|-----------------------------|-------------------------|--|-----------------------------------|--|
| AQUA       | บริษัท อีเทอเนล เอนเนอจี้<br>จำกัด (มหาชน) | จำหน่าย | หุ้น                 | 5.6157                      | 0.7965                 | 4.8192                      | 27/12/2567              | 5.6157                                 | 0.7965                            | 4.8192                                 |

Source: [www.sec.or.th](http://www.sec.or.th)

- หุ้น** หมายถึง หุ้นสามัญหรือหุ้นบริวารสิทธิหรือใบแสดงสิทธิในผลประโยชน์ที่เกิดจากหลักทรัพย์อ้างอิงไทย (DR) หลักทรัพย์แปลงสภาพ หมายถึง ใบสำคัญแสดงสิทธิที่จะซื้อหุ้นสามัญ หุ้นกู้แปลงสภาพ หรือหลักทรัพย์อื่นที่อาจแปลงสภาพได้
  - กรณีที่มีการรายงานเป็นกลุ่ม ชื่อผู้ได้มา/จำหน่ายจะแสดงข้อมูลของบุคคลในกลุ่มที่มีการเปลี่ยนแปลง ส่วน % การได้มา/จำหน่าย และ % หลังการได้มา/จำหน่ายจะแสดงตัวเลขของทั้งกลุ่ม และบุคคลตามมาตรา 258 (นิยามตามบุคคลตามมาตรา 258)
  - ข้อมูลเบื้องต้น** หมายถึง ข้อมูลยังไม่ครบถ้วน และ/หรือ อยู่ระหว่างการสอบถาม
- ฉบับแก้ไข หมายถึง ผู้รายงานยื่นเอกสารชุดใหม่ เพื่อแก้ไขชุดเดิม
- Chain Principle หมายถึง การได้มาหุ้นโดยทางอ้อมและเป็นการได้มาในจำนวนที่ทำให้ผู้ได้มาต้องทำคำเสนอซื้อหลักทรัพย์ทั้งหมดของกิจการ

### กำหนดการประชุมคณะกรรมการนโยบายการเงิน (กนง.) ประจำปี 2567

| ครั้งที่ | วันแถลงผลการประชุม กนง.  |
|----------|--|
| 1        | พุธที่ 7 ก.พ.2567 (คงอัตราดอกเบี้ย <b>2.50%</b> ต่อปี) มติ 5:2 เสียง                       |
| 2        | พุธที่ 10 เม.ย.2567 (คงอัตราดอกเบี้ย <b>2.50%</b> ต่อปี) มติ 5:2 เสียง                     |
| 3        | พุธที่ 12 มิ.ย.2567 (คงอัตราดอกเบี้ย <b>2.50%</b> ต่อปี) มติ 6:1 เสียง                     |
| 4        | พุธที่ 21 ส.ค.2567 (คงอัตราดอกเบี้ย <b>2.50%</b> ต่อปี) มติ 6:1 เสียง                      |
| 5        | พุธที่ 16 ต.ค.2567 (ลดอัตราดอกเบี้ย 0.25 ต่อปี จาก 2.50% เป็น <b>2.25%</b> ) มติ 5:2 เสียง |
| 6        | พุธที่ 18 ธ.ค.2567 (คงอัตราดอกเบี้ย <b>2.25%</b> ต่อปี) มติ 7:0 เสียง                      |

ที่มา : ธนาคารแห่งประเทศไทย

## Foreign Portfolio Investment

(Unit: US\$ Mn)

| Country     | Date       | Daily   | WTD       | MTD       | QTD        | YTD        | 12M        | YoY        |
|-------------|------------|---------|-----------|-----------|------------|------------|------------|------------|
| Thailand    | 30/12/2024 | (10.5)  | (10.5)    | (308.2)   | (1,551.8)  | (4,132.5)  | (4,132.5)  | 1,271.4    |
| Japan       | 20/12/2024 |         | (6,542.1) | (7,151.1) | 7,624.6    | 1,623.5    | 1,623.5    | (27,468.5) |
| Indonesia   | 30/12/2024 | 34.6    | 34.6      | (312.6)   | (2,094.8)  | 1,154.4    | 1,154.4    | 1,473.0    |
| S. Korea    | 31/12/2024 | 80.5    | 160.9     | (1,530.1) | (8,216.9)  | 2,425.8    | 2,345.3    | (7,710.2)  |
| Vietnam     | 31/12/2024 | (11.6)  | 2.3       | (88.5)    | (952.3)    | (3,177.5)  | (3,169.8)  | (2,345.3)  |
| Sri Lanka   | 31/12/2024 | 0.4     | 0.3       | (1.6)     | (13.5)     | (32.7)     | (32.7)     | (45.1)     |
| Malaysia    | 31/12/2024 | 11.2    | 11.8      | (647.9)   | (1,759.1)  | (953.0)    | (947.9)    | (435.9)    |
| Philippines | 27/12/2024 | (1.9)   | 3.7       | (103.2)   | (430.5)    | (408.3)    | (408.3)    | 455.0      |
| India       | 31/12/2024 | (625.0) | (812.0)   | 1,320.6   | (11,788.2) | (754.5)    | (976.4)    | (22,454.6) |
| Taiwan      | 31/12/2024 | (521.6) | (813.6)   | 707.7     | (6,207.0)  | (19,547.8) | (19,987.9) | (27,305.4) |

Source: Bloomberg

## ข้อมูลต่างชาติซื้อขาย NVDR

(ณ วันที่ 30 ธ.ค..67)

## 5 อันดับจากจำนวนหุ้นที่ซื้อสุทธิ (Net Buy)

| ชื่อหลักทรัพย์ | ซื้อ<br>(ล้านบาท) | ขาย<br>(ล้านบาท) | รวม<br>(ล้านบาท) | สุทธิ<br>(ล้านบาท) | มูลค่าการซื้อ<br>ขายทั้งหมด<br>(ล้านบาท) | สัดส่วนการซื้อขาย<br>ผ่าน NVDR (%) |
|----------------|-------------------|------------------|------------------|--------------------|--|------------------------------------|
| DELTA          | 1,094.66          | 649.58           | 1,744.24         | 445.09             | 3,846.75                                 | 22.67                              |
| AOT            | 541.82            | 192.5            | 734.31           | 349.32             | 1,073.15                                 | 34.21                              |
| BCP            | 441.44            | 192.99           | 634.43           | 248.45             | 1,154.92                                 | 27.47                              |
| CPALL          | 434.87            | 235.35           | 670.22           | 199.52             | 1,224.21                                 | 27.37                              |
| TIDLOR         | 296.55            | 105.35           | 401.9            | 191.19             | 551.98                                   | 36.41                              |

## 5 อันดับจากจำนวนหุ้นที่ขายสุทธิ (Net Sell)

| ชื่อหลักทรัพย์ | ซื้อ<br>(ล้านบาท) | ขาย<br>(ล้านบาท) | รวม<br>(ล้านบาท) | สุทธิ<br>(ล้านบาท) | มูลค่าการซื้อ<br>ขายทั้งหมด<br>(ล้านบาท) | สัดส่วนการซื้อขาย<br>ผ่าน NVDR (%) |
|----------------|-------------------|------------------|------------------|--------------------|--|------------------------------------|
| CCET           | 122.18            | 420.48           | 542.66           | -298.29            | 1,533.34                                 | 17.7                               |
| SAWAD          | 74.08             | 333.58           | 407.67           | -259.5             | 575.8                                    | 35.4                               |
| COM7           | 59.29             | 305.35           | 364.64           | -246.06            | 616.17                                   | 29.59                              |
| BANPU          | 153.35            | 396.99           | 550.34           | -243.64            | 747.55                                   | 36.81                              |
| BDMS           | 175.15            | 313.96           | 489.11           | -138.81            | 803.7                                    | 30.43                              |

Source: www.settrade.com

## Economic Calendars – Thailand

| Date Time        | Event                             | Period | Survey  | Actual | Prior    | Revised |
|------------------|-----------------------------------|--------|---------|--------|----------|---------|
| 12/24/2024 10:30 | Car Sales                         | Nov    | --      | --     | 37691    | --      |
| 12/25/2024 13:30 | Customs Exports YoY               | Nov    | 9.00%   | --     | 14.60%   | --      |
| 12/25/2024 13:30 | Customs Imports YoY               | Nov    | 1.30%   | --     | 15.90%   | --      |
| 12/25/2024 13:30 | Customs Trade Balance             | Nov    | -\$780m | --     | -\$794m  | --      |
| 12/27/2024 11:00 | Mfg Production Index ISIC NSA YoY | Nov    | -0.30%  | --     | -0.91%   | --      |
| 12/27/2024 11:00 | Capacity Utilization ISIC         | Nov    | --      | --     | 57.75    | --      |
| 12/27/2024 14:00 | BoP Current Account Balance       | Nov    | \$940m  | --     | \$700m   | --      |
| 12/27/2024 14:30 | Gross International Reserves      | Dec-20 | --      | --     | \$237.9b | --      |
| 12/27/2024 14:30 | Forward Contracts                 | Dec-20 | --      | --     | \$26.7b  | --      |
| 12/27/2024 14:30 | Exports YoY                       | Nov    | --      | --     | 14.20%   | --      |
| 12/27/2024 14:30 | Exports                           | Nov    | --      | --     | \$26894m | --      |
| 12/27/2024 14:30 | Imports YoY                       | Nov    | --      | --     | 17.10%   | --      |
| 12/27/2024 14:30 | Imports                           | Nov    | --      | --     | \$25447m | --      |
| 12/27/2024 14:30 | Trade Balance                     | Nov    | --      | --     | \$1446m  | --      |
| 12/27/2024 14:30 | BoP Overall Balance               | Nov    | --      | --     | -\$259m  | --      |
| 01/02/2025 07:30 | S&P Global Thailand PMI Mfg       | Dec    | --      | --     | 50.2     | --      |
| 01/02/2025 14:30 | Business Sentiment Index          | Dec    | --      | --     | 49.3     | --      |
| 01/03/2025 14:30 | Gross International Reserves      | Dec-27 | --      | --     | --       | --      |
| 01/03/2025 14:30 | Forward Contracts                 | Dec-27 | --      | --     | --       | --      |
| 01/06/2025 10:30 | CPI YoY                           | Dec    | 1.55%   | --     | 0.95%    | --      |
| 01/06/2025 10:30 | CPI NSA MoM                       | Dec    | --      | --     | -0.13%   | --      |
| 01/06/2025 10:30 | CPI Core YoY                      | Dec    | 0.80%   | --     | 0.80%    | --      |
| 01/07/2025 01/13 | Consumer Confidence Economic      | Dec    | --      | --     | 50.4     | --      |
| 01/07/2025 01/13 | Consumer Confidence               | Dec    | --      | --     | 56.9     | --      |
| 01/10/2025 14:30 | Gross International Reserves      | Jan-03 | --      | --     | --       | --      |
| 01/10/2025 14:30 | Forward Contracts                 | Jan-03 | --      | --     | --       | --      |
| 01/17/2025 14:30 | Gross International Reserves      | Jan-10 | --      | --     | --       | --      |
| 01/17/2025 14:30 | Forward Contracts                 | Jan-10 | --      | --     | --       | --      |
| 01/18/2025 01/24 | Car Sales                         | Dec    | --      | --     | --       | --      |
| 01/24/2025 14:30 | Gross International Reserves      | Jan-17 | --      | --     | --       | --      |
| 01/24/2025 14:30 | Forward Contracts                 | Jan-17 | --      | --     | --       | --      |
| 01/26/2025 01/30 | Capacity Utilization ISIC         | Dec    | --      | --     | --       | --      |
| 01/26/2025 01/30 | Mfg Production Index ISIC NSA YoY | Dec    | --      | --     | --       | --      |
| 01/27/2025 01/31 | Customs Exports YoY               | Dec    | --      | --     | --       | --      |
| 01/27/2025 01/31 | Customs Imports YoY               | Dec    | --      | --     | --       | --      |
| 01/27/2025 01/31 | Customs Trade Balance             | Dec    | --      | --     | --       | --      |
| 01/31/2025 14:30 | Exports YoY                       | Dec    | --      | --     | --       | --      |
| 01/31/2025 14:30 | Trade Balance                     | Dec    | --      | --     | --       | --      |

Source: Bloomberg